



УПРАВЛЕНИЕ ФЕДЕРАЛЬНОЙ СЛУЖБЫ
ГОСУДАРСТВЕННОЙ СТАТИСТИКИ
ПО СВЕРДЛОВСКОЙ ОБЛАСТИ И
КУРГАНСКОЙ ОБЛАСТИ

Об инвестициях в основной капитал в Свердловской области

за январь-декабрь 2022 года





УПРАВЛЕНИЕ ФЕДЕРАЛЬНОЙ СЛУЖБЫ
ГОСУДАРСТВЕННОЙ СТАТИСТИКИ
ПО СВЕРДЛОВСКОЙ ОБЛАСТИ
И КУРГАНСКОЙ ОБЛАСТИ

Об инвестициях в основной капитал

Свердловской области

за январь-декабрь 2022 года

01
02
03
04
05
06
07
08
09
10

ИНВЕСТИЦИИ В ОСНОВНОЙ КАПИТАЛ

ИНВЕСТИЦИИ В ОСНОВНОЙ КАПИТАЛ ПО ВИДАМ
ОСНОВНЫХ ФОНДОВ

ИНВЕСТИЦИИ В НЕФИНАНСОВЫЕ АКТИВЫ

ИНВЕСТИЦИИ В ОСНОВНОЙ КАПИТАЛ ПО
ИСТОЧНИКАМ ФИНАНСИРОВАНИЯ

ИНВЕСТИЦИИ В ОСНОВНОЙ КАПИТАЛ ПО ВИДАМ
ЭКОНОМИЧЕСКОЙ ДЕЯТЕЛЬНОСТИ

ИНВЕСТИЦИИ В ОСНОВНОЙ КАПИТАЛ,
НАПРАВЛЕННЫЕ НА ОХРАНУ ОКРУЖАЮЩЕЙ СРЕДЫ И
РАЦИОНАЛЬНОЕ ИСПОЛЬЗОВАНИЕ ПРИРОДНЫХ
РЕСУРСОВ

ИНВЕСТИЦИИ В ОСНОВНОЙ КАПИТАЛ,
НАПРАВЛЕННЫЕ НА ОХРАНУ ОКРУЖАЮЩЕЙ СРЕДЫ
И РАЦИОНАЛЬНОЕ ИСПОЛЬЗОВАНИЕ ПРИРОДНЫХ
РЕСУРСОВ, ПО НАПРАВЛЕНИЯМ

ИНВЕСТИЦИИ В ОСНОВНОЙ КАПИТАЛ,
НАПРАВЛЕННЫЕ НА ОХРАНУ ОКРУЖАЮЩЕЙ СРЕДЫ
И РАЦИОНАЛЬНОЕ ИСПОЛЬЗОВАНИЕ ПРИРОДНЫХ
РЕСУРСОВ, ПО ИСТОЧНИКАМ ФИНАНСИРОВАНИЯ

ИНВЕСТИЦИОННАЯ АКТИВНОСТЬ ОРГАНИЗАЦИЙ

ОЦЕНКА ВОЗРАСТА ОСНОВНЫХ СРЕДСТВ





ИНВЕСТИЦИИ В ОСНОВНОЙ КАПИТАЛ

МЛРД РУБЛЕЙ

январь-декабрь 2022 г.

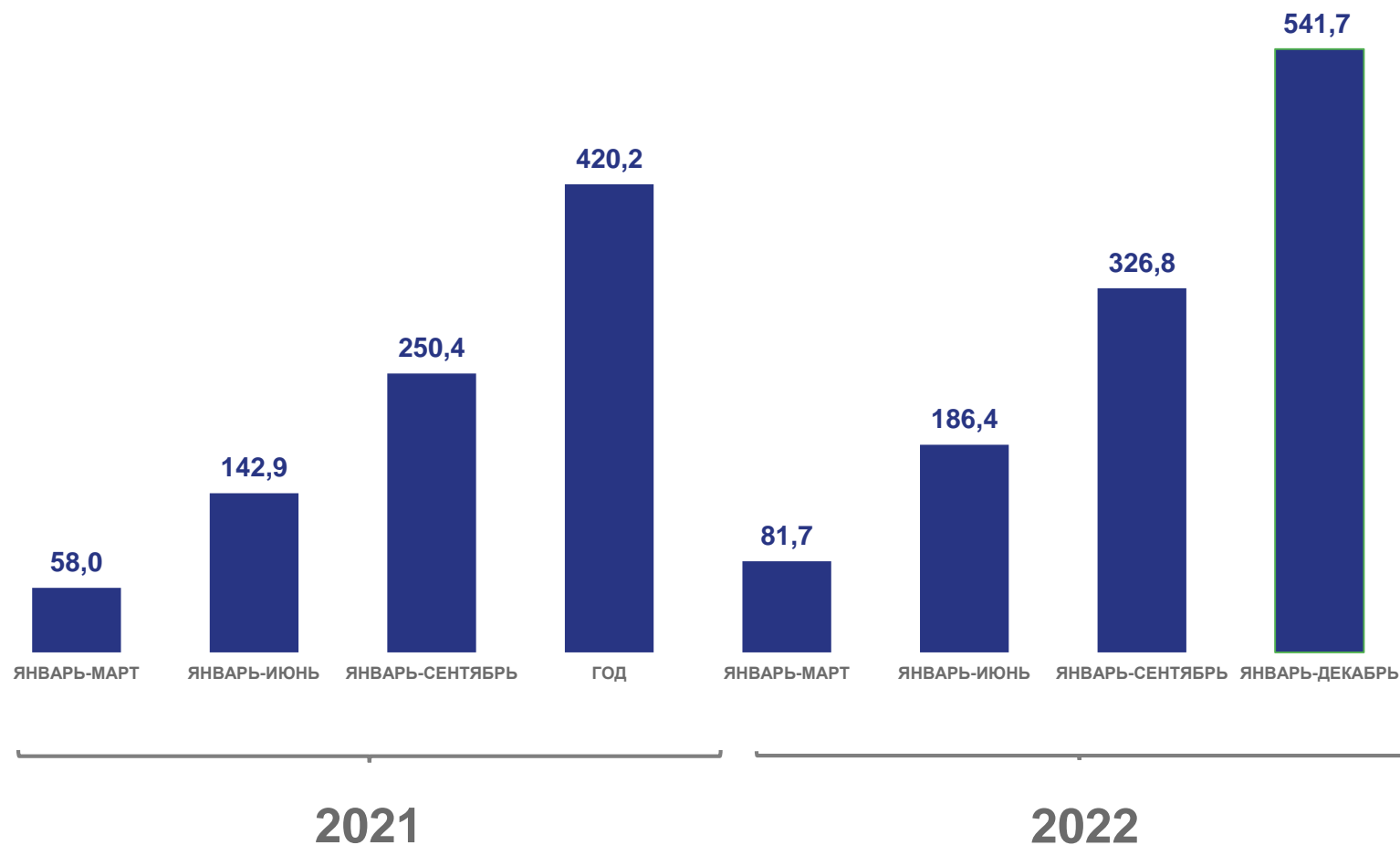
541,7 млрд рублей

к уровню 2021 г.

111,5%

Объем инвестиций в основной капитал без субъектов малого предпринимательства и объема инвестиций, не наблюдаемых прямыми статистическими методами

398,3 млрд рублей





ИНВЕСТИЦИИ В ОСНОВНОЙ КАПИТАЛ ПО ВИДАМ ОСНОВНЫХ ФОНДОВ

ЯНВАРЬ-ДЕКАБРЬ 2022 Г.

Структура инвестиций в основной капитал
по видам основных фондов, %

Инвестиции в основной капитал - всего

541,7 млрд рублей





ИНВЕСТИЦИИ В НЕФИНАНСОВЫЕ АКТИВЫ*

ЯНВАРЬ-ДЕКАБРЬ 2022 Г.

Инвестиции в нефинансовые активы – всего,
млрд рублей

401,3


в том числе:
инвестиции в основной капитал

398,3

инвестиции в произведенные
нефинансовые активы

3,0

Структура инвестиций в нефинансовые активы, %



■ Инвестиции в основной капитал

■ Инвестиции в произведенные нефинансовые активы

* Без субъектов малого предпринимательства и объема инвестиций, не наблюдаемых прямыми статистическими методами



ИНВЕСТИЦИИ В ОСНОВНОЙ КАПИТАЛ ПО ИСТОЧНИКАМ ФИНАНСИРОВАНИЯ*

ЯНВАРЬ-ДЕКАБРЬ 2022 Г.

Инвестиции в основной капитал по
источникам финансирования-всего,
млрд рублей

398,3

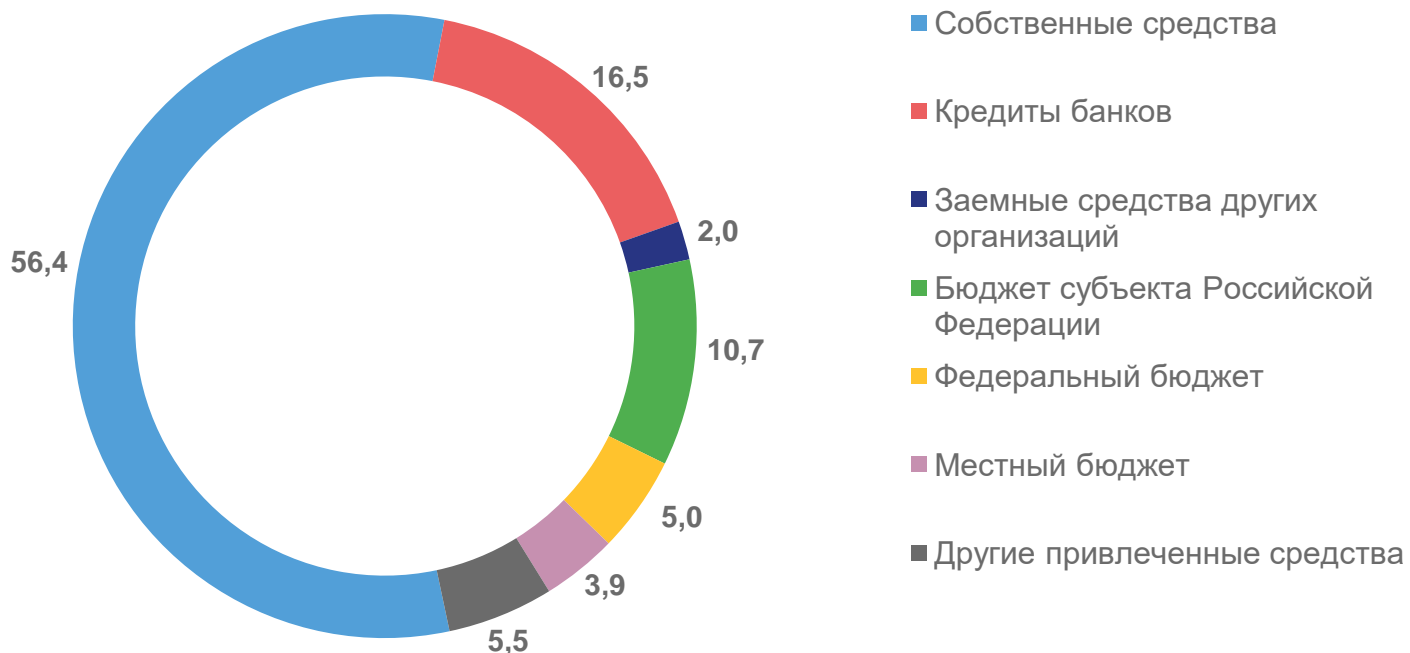
в том числе:
собственные средства

224,8

привлеченные средства

173,5

Структура инвестиций в основной капитал
по источникам финансирования, %



* Без субъектов малого предпринимательства и объема инвестиций, не наблюдаемых прямыми статистическими методами

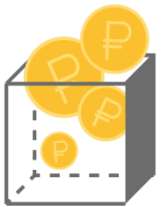


ИНВЕСТИЦИИ В ОСНОВНОЙ КАПИТАЛ ПО ВИДАМ ЭКОНОМИЧЕСКОЙ ДЕЯТЕЛЬНОСТИ*

ЯНВАРЬ-ДЕКАБРЬ 2022 Г., МЛН РУБЛЕЙ



* Без субъектов малого предпринимательства и объема инвестиций, не наблюдаемых прямыми статистическими методами



ИНВЕСТИЦИИ В ОСНОВНОЙ КАПИТАЛ, НАПРАВЛЕННЫЕ НА ОХРАНУ ОКРУЖАЮЩЕЙ СРЕДЫ И РАЦИОНАЛЬНОЕ ИСПОЛЬЗОВАНИЕ ПРИРОДНЫХ РЕСУРСОВ*

В 2022 Г.

Инвестиции-всего, млн рублей

8 067,3

из них направлено:

на охрану и рациональное использование
водных ресурсов

2 959,3

на охрану атмосферного воздуха

2 938,3

на охрану и рациональное
использование земель

36,3

на обращение с отходами

1 966,4

* Без субъектов малого предпринимательства и объема инвестиций, не наблюдаемых прямыми статистическими методами



ИНВЕСТИЦИИ В ОСНОВНОЙ КАПИТАЛ, НАПРАВЛЕННЫЕ НА ОХРАНУ ОКРУЖАЮЩЕЙ СРЕДЫ И РАЦИОНАЛЬНОЕ ИСПОЛЬЗОВАНИЕ ПРИРОДНЫХ РЕСУРСОВ ПО НАПРАВЛЕНИЯМ*, МЛН РУБЛЕЙ



* Без субъектов малого предпринимательства и объема инвестиций, не наблюдаемых прямыми статистическими методами



ИНВЕСТИЦИИ В ОСНОВНОЙ КАПИТАЛ, НАПРАВЛЕННЫЕ НА ОХРАНУ ОКРУЖАЮЩЕЙ СРЕДЫ И РАЦИОНАЛЬНОЕ ИСПОЛЬЗОВАНИЕ ПРИРОДНЫХ РЕСУРСОВ ПО ИСТОЧНИКАМ ФИНАНСИРОВАНИЯ*

Инвестиции – всего, млн рублей
в 2022 г.

8 067,3

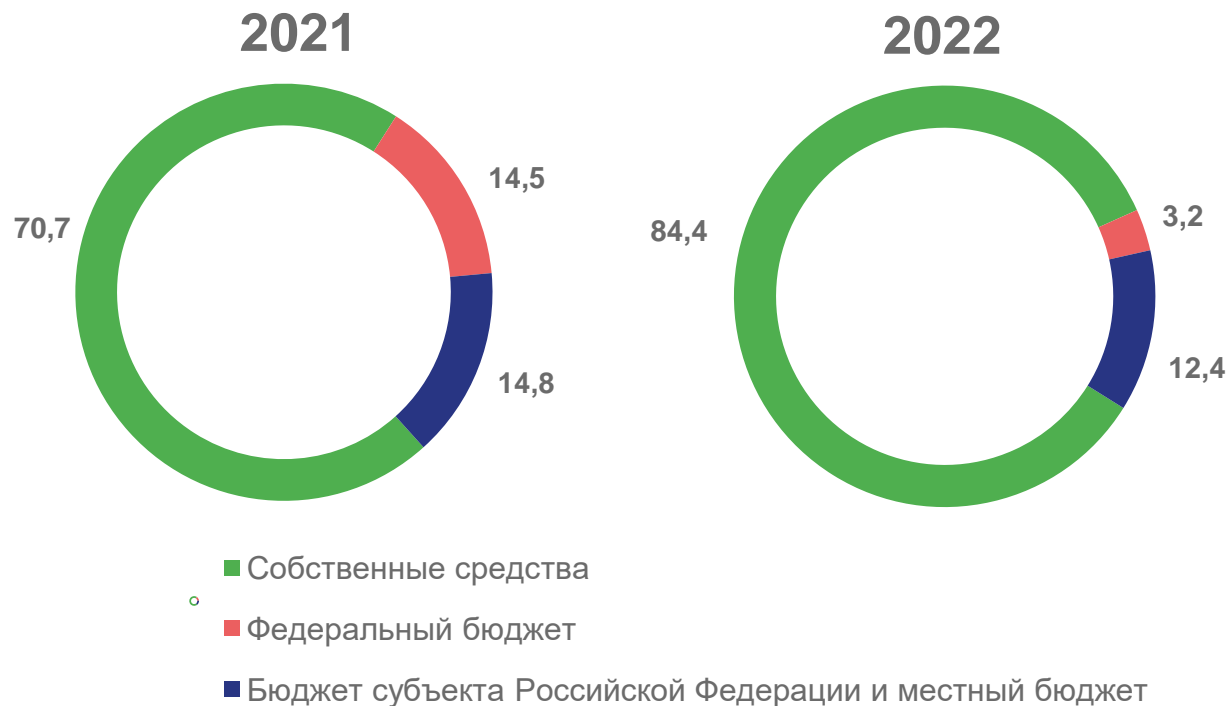
в том числе:
собственные средства

6 811,4

привлеченные средства

1 255,9

Структура инвестиций по источникам финансирования, %



* Без субъектов малого предпринимательства и объема инвестиций, не наблюдаемых прямыми статистическими методами



ИНВЕСТИЦИОННАЯ АКТИВНОСТЬ ОРГАНИЗАЦИЙ*

Факторы, ограничивающие инвестиционную деятельность, %



* Организации, осуществляющие деятельность в сфере добычи полезных ископаемых, обрабатывающих производств, обеспечения электрической энергией, газом и паром; кондиционирования воздуха; водоснабжения; водоотведения, организации сбора и утилизации отходов, деятельности по ликвидации загрязнений, участвовавшие в выборочном обследовании инвестиционной активности организаций





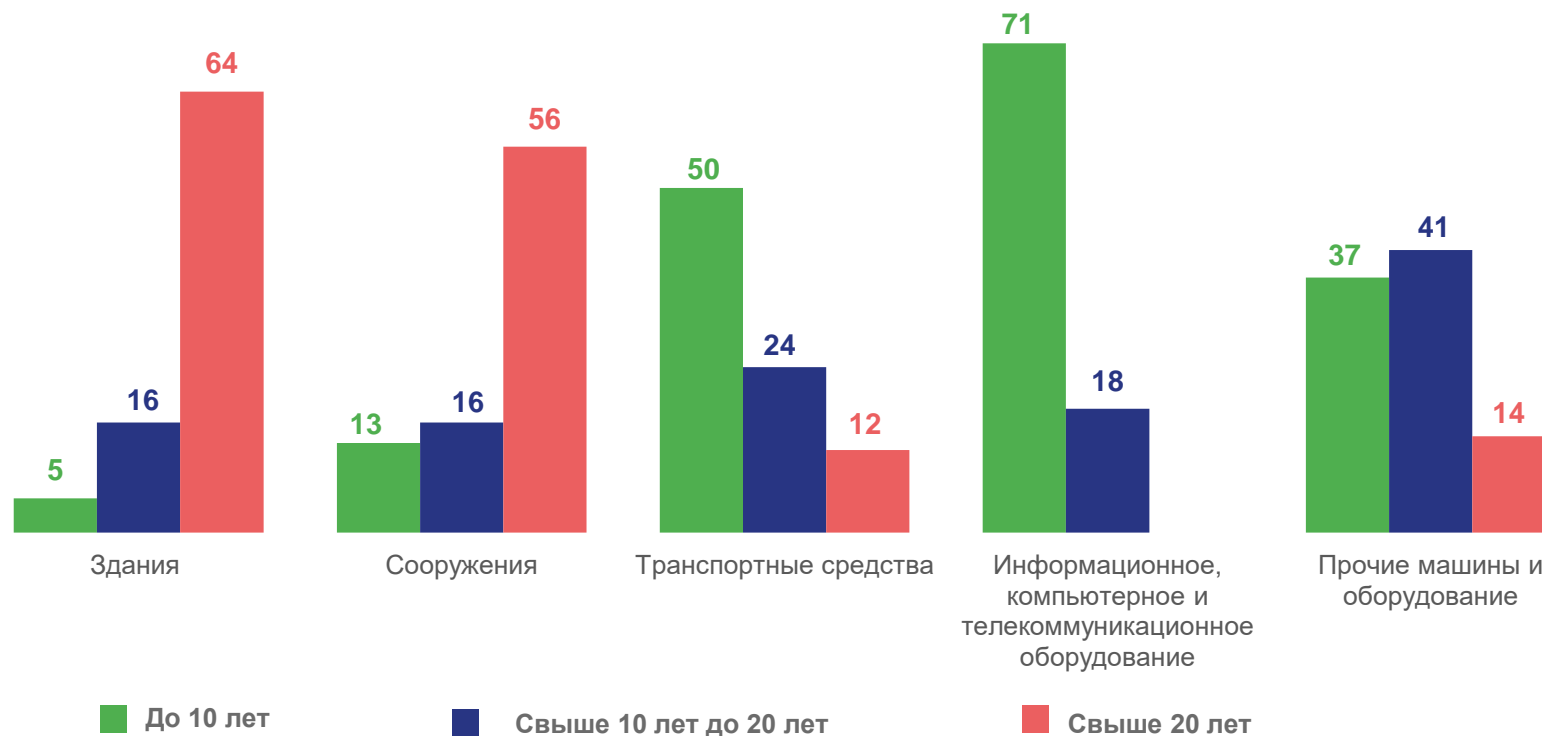
ОЦЕНКА ВОЗРАСТА ОСНОВНЫХ СРЕДСТВ *

В 2022 Г.

Распределение организаций по оценке возраста основных средств
(в % к общему числу обследованных организаций)

Всего обследовано организаций

690 единиц



* Организации, осуществляющие деятельность в сфере добычи полезных ископаемых, обрабатывающих производств, обеспечения электрической энергией, газом и паром; кондиционирования воздуха; водоснабжения; водоотведения, организации сбора и утилизации отходов, деятельности по ликвидации загрязнений, участвовавшие в выборочном обследовании инвестиционной активности организаций